


Manual de Operação

Fatiador de Tomates

U TS HT 4 e U TS HT 5.5


ESPECIFICAÇÕES

1 - ALÇA	
2 - LÂMINAS	
3 - MESA DE CORTE	


- Peso: 5,20Kg
- Dimensões: Comprimento: 43,2 cm
- Diâmetro: 20,2 cm
- Altura: 21 cm
- Espessura da fatia: 5.5 mm
- Produto feito em aço inox.
- Fácil limpeza e manuseio.

OPERAÇÃO E MANUTENÇÃO

- Posicionar o cortador em uma superfície plana e nivelada.
- Puxe a mesa de corte até o final, abrindo espaço para posicionar o tomate na mesa de corte.



- Segure a alça com a mão esquerda e empurre com a mão direita a mesa de corte contra as lâminas.





- O tomate deve ser fatiado ao passar pelas laminas e pode ser retirado da mesa de corte.

CUIDADOS

- Verifique se o cortador está firme na superfície e que não se moverá quando estiver em operação.
- Sempre segure o cortador pela alça com a mão esquerda e empurre com a mão direita de modo a ocupar as duas mãos.
- Não coloque a mão ou os dedos entre a lâmina e as placas que compõem o cortador.

11.50.302.0247 - Revisão 1.0 - 08/03/10